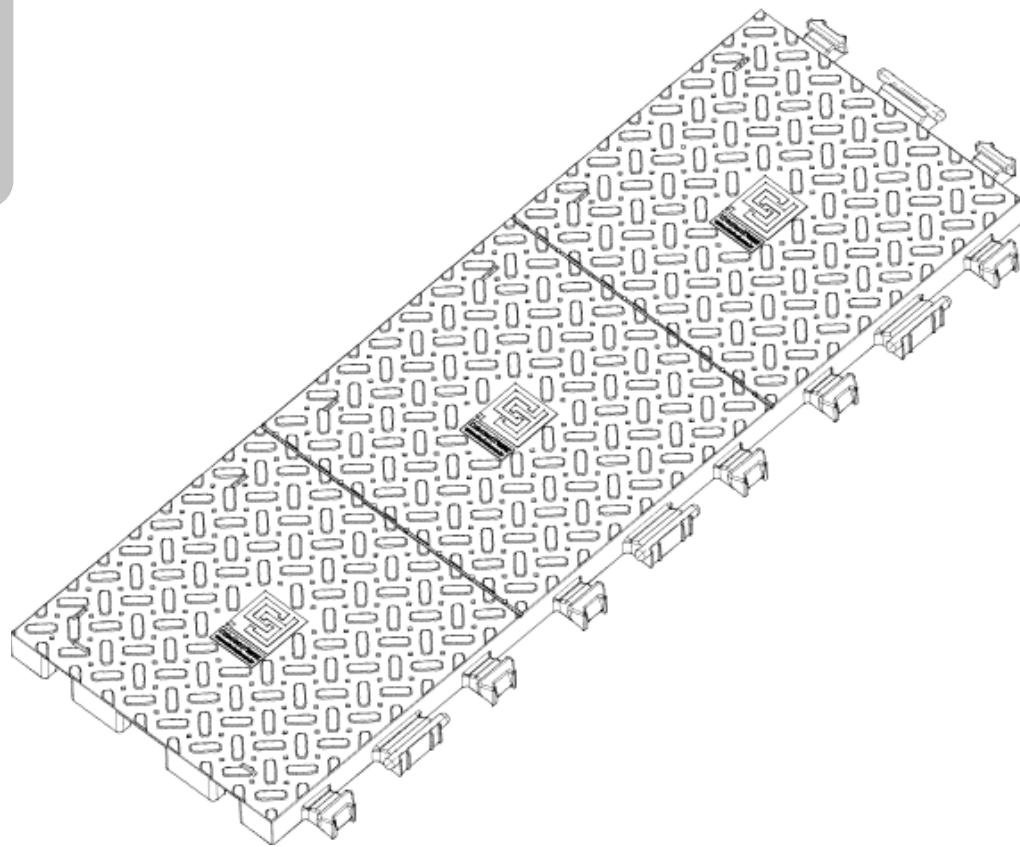


Criadeck MEGA®

Piso modular plástico indicado para médias e grandes áreas, gramadas ou não, como eventos em estádios de futebol grandes festivais. Completo para todas as situações e tamanhos, possui acessórios inéditos como módulo de passa cabos embutidos e rampas de acessibilidade conforme norma ABNT 9050. Transportado em placas paletizadas, conta com simples sistema de encaixe de click que não necessita de ferramentas, garantindo a máxima velocidade na montagem e desmontagem.


Informações gerais



Dimensões	115 cm x 41,66 cm
Medidas úteis	110 cm x 36,66 cm
Altura	3,8 cm
Peso	Por peça: 3,4 kg Por m²: 8,5 kg
Material	Plástico polipropileno de alta resistência a impactos.
Cor	Qualquer cor na escala Pantone®
Aditivos	Proteção anti-UV e opcional proteção anti fogo UL94HB ou UL94 V-2
Superfície	Antiderrapante, com 2 níveis de rugosidade
Encaixes	Sobrepostos de Click.
Capacidade de carga	12 toneladas por m² e 180 psi (carga estática)*

*Superfície sólida. A capacidade varia dependendo da superfície.

Armazenamento



Medidas	115 cm x 225 cm x 133 cm
Metragem	75 m²
Peso	657 kgs

Tempo de montagem

2 pessoas	100 m²	40 minutos
2 pessoas	500 m²	2 horas
4 pessoas	1000 m²	3 horas
6 pessoas	8.000 m²	8 horas

*Tempo pode variar conforme dificuldade de acesso e descarregamento.

Transporte

Container 20 pés	650 m²
Container 40 pés HC	1.470 m²
Truck 10,00 m	1.250 m²
Carreta 15,00 m	1.800 m²

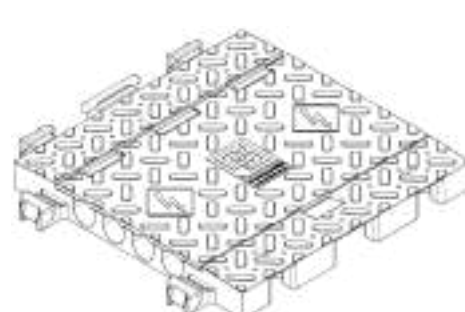
Acessórios

Rampa de acessibilidade



Rampa 36,6 cm x 30 cm
Norma ABNT 9050

Módulo Passa Cabos



Módulo 36,6 cm x 36,6cm
4 vias de 32 mm de diâmetro

Adaptador Fêmea



Módulo 9 cm x 6 cm
Encaixe de rampas